

COMO ACCEDER A LA BOLSA LABORA

CONTENIDO

1. PRESENTACION.....	4
2. OBJETIVO GENERAL.....	4
3. OBJETIVO ESPECIFICO	4
4. ALCANCE.....	4
5. REQUERIMIENTOS.....	4
6. ACCESOS A LA BOLSA DE TRABAJO	4

1. PRESENTACIÓN

Este documento elaborado por el área de Experiencia Formativas en situaciones reales de trabajo “EFSRT”, es una guía de orientación para el uso, búsqueda de una oportunidad laboral y destinado a todos los alumnos de la comunidad estudiantil.

2. OBJETIVO GENERAL

Elaborar un documento de referencia sobre el uso y funcionamiento de la Bolsa de trabajos – ANSIMAR para los alumnos de **ANSIMAR – INSTITUTO DE MODAS**.

3. OBJETIVO ESPECIFICO

Facilitar a través de este documento una herramienta de uso para la búsqueda de una oportunidad laboral, logrando acceder a las convocatorias de las empresas que demandan personal.

4. ALCANCE

Está dirigido a todos los usuarios de **ANSIMAR – INSTITUTO DE MODAS**.

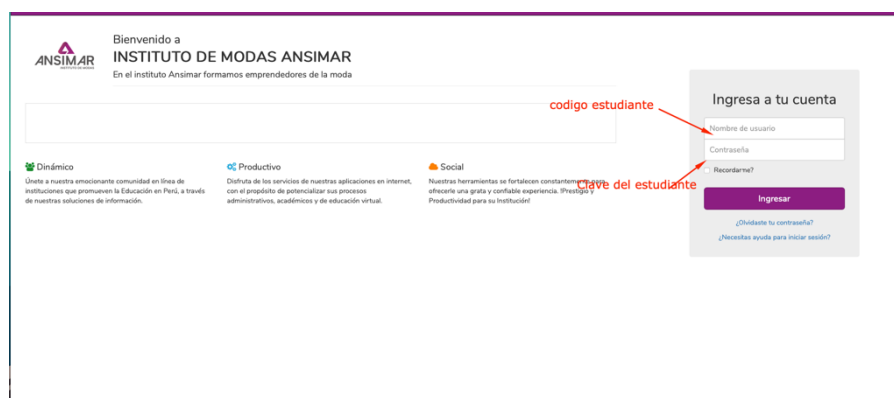
5. REQUERIMIENTOS

Se requiere que el usuario tenga en su dispositivo móvil o pc tenga conexión a internet.

6. ACCESO A LA BOLSA DE TRABAJO

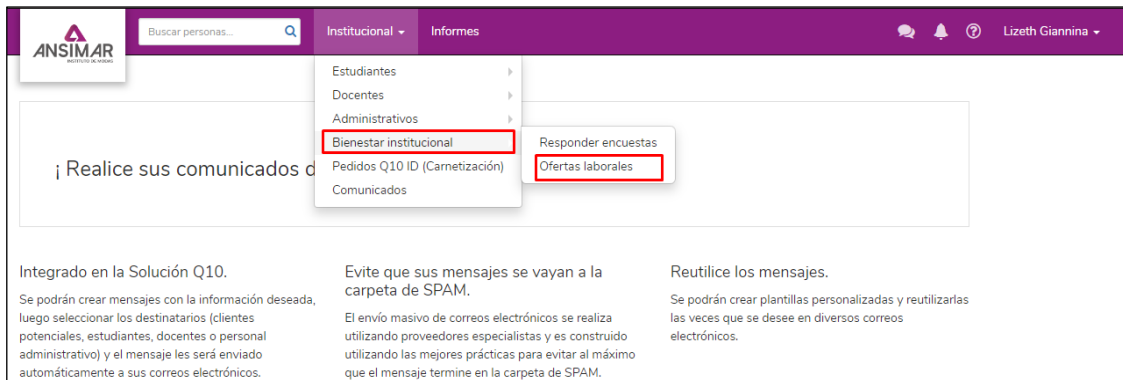
6.1 ACCESO A LA BOLSA DE TRABAJO DESDE EL PERFIL DEL ESTUDIANTE Y/O EGRESADO.

PASO 1: Ingresar a la plataforma del del instituto ANSIMAR mediante el link: <http://ansimar.q10.com> o directamente desde la pagina web en el botón “Ingresar a la bolsa laboral”

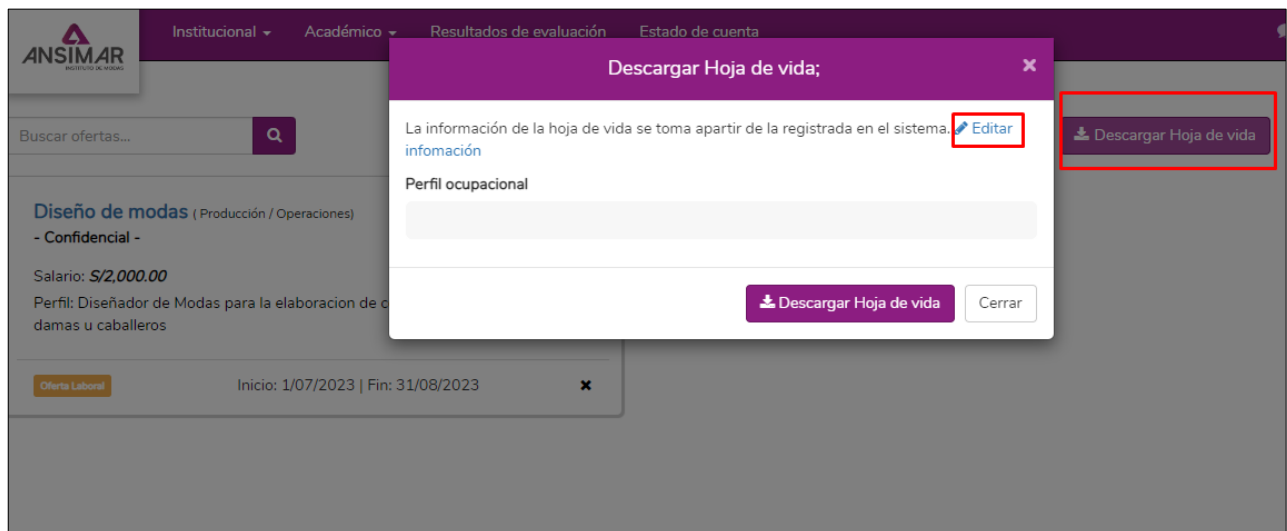


PASO 2: Ingresar a la Bolsa de trabajo ANSIMAR.

Bajar con la rueda del ratón y darle clic en **INSTITUCIONAL**, luego a **BIENESTAR INSTITUCIONAL** y por último en **OFERTAS LABORALES**.



PASO 3: HACER CLICK EN DESCARGAR HOJA DE VIDA Y LUEGO EN EDITAR INFORMACIÓN.



PASO 4: APARECERÁ UNA VENTANA CON LOS DATOS PERSONALES DEL ALUMNO POSTULANTE A LA OFERTA LABORAL.

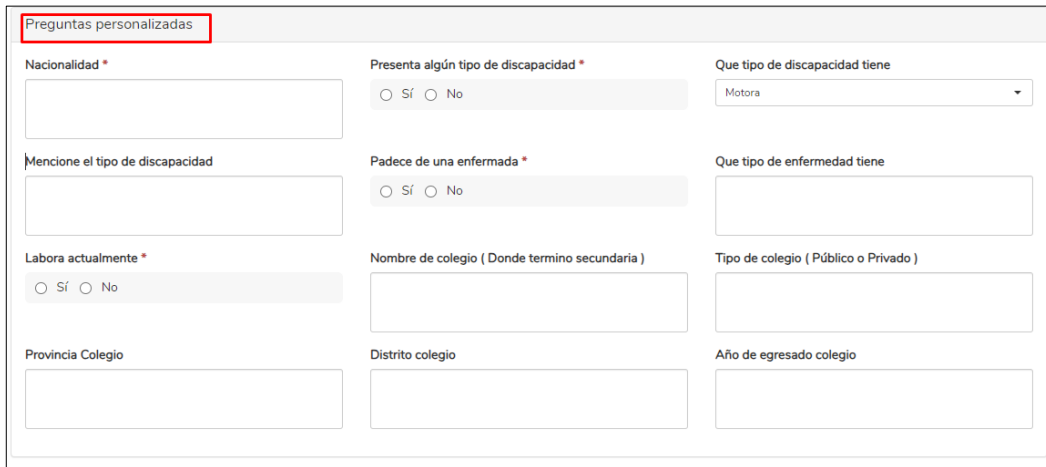
Información personal			Última actualización: 19/09/2023
Primer nombre *	Segundo nombre	Primer apellido *	
Maribel		Jara	
Segundo apellido	Tipo de identificación *	Número de identificación *	
Fernandez	DNI	42833910	
Sexo *	Correo electrónico	Teléfono	
<input checked="" type="radio"/> Femenino <input type="radio"/> Masculino			
Celular *	Fecha de nacimiento *	Lugar de nacimiento	
947412022	16/11/1984	Seleccione provincia	
Dirección	Lugar de residencia	Distrito	
	Trujillo (La Libertad)	Seleccione distrito	

PASO 5: EN ESA OPCIÓN PODRÁ COMPLETAR SU INFORMACIÓN, HACIENDO CLICK EN REGISTRAR INFORMACIÓN ACADÉMICA, REGISTRAR INFORMACIÓN LABORAL Y REGISTRAR IDIOMA.

- ✓ Dar prioridad a lo más relevante de tus estudios, incluye información sobre conocimientos complementarios como idiomas, informática, etc.
- ✓ Ordena tus trabajos del más nuevo al más viejo y no olvides indicar las fechas de ingreso y salida.

Información académica y laboral	
Information laboral	+ Registrar información laboral
No hay registros, cree uno nuevo	
Information académica	+ Registrar información académica
No hay registros, cree uno nuevo	
Idiomas	+ Registrar información idioma
No hay registros, cree uno nuevo	

PASO 6: EN LA PARTE INFERIOR PODRÁ COMPLETAR EL CUADRO CON PREGUNTAS PERSONALIZADAS.



Preguntas personalizadas

Nacionalidad *

Presenta algún tipo de discapacidad *
 Sí No

Que tipo de discapacidad tiene
 Motora

Mencione el tipo de discapacidad

Padece de una enfermedad *
 Sí No

Que tipo de enfermedad tiene

Labora actualmente *
 Sí No

Nombre de colegio (Donde termino secundaria)

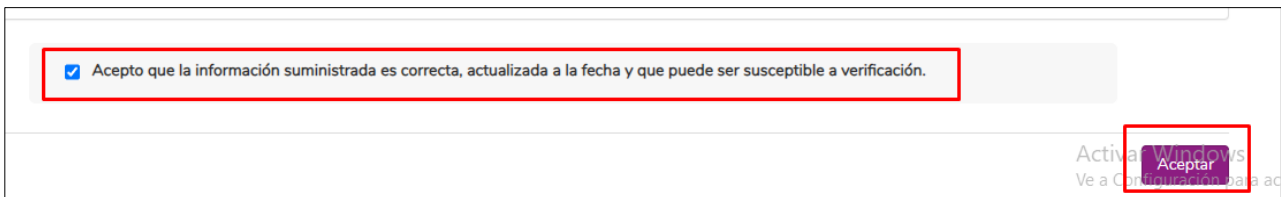
Tipo de colegio (Público o Privado)

Provincia Colegio

Distrito colegio

Año de egresado colegio

PASO 7: PARA FINALIZAR DE COMPLETAR LOS DATOS, HACER CLICK EN EL CUADRO QUE DICE ACEPTO QUE LA INFORMACIÓN SUMINISTRADA ES CORRECTA, ACTUALIZADA A LA FECHA Y QUE PUEDE SER SUSCEPTIBLE A VERIFICACIÓN Y SE ACTIVARÁ EL CUADRO QUE DICE ACEPTAR, HACER CLICK PARA PODER CONCLUIR CON ESTA PRIMERA PARTE.



Acepto que la información suministrada es correcta, actualizada a la fecha y que puede ser susceptible a verificación.

Activar Windows
 Ve a Configuración para activar Windows

Aceptar

PASO 8: BÚSQUEDA DE UNA OFERTA LABORAL

A continuación, se presenta un listado de ofertas laborales:

- ✓ Recuerde que esta ordenado desde lo más reciente.



ANSIMAR INSTITUTO DE MODAS

Buscar personas... Institucional Informes

Buscar ofertas laborales... Búsqueda avanzada

Programas de Estudio: Todos Tipo: Todos ¿Incluir ofertas desactivadas? ¿Incluir ofertas finalizadas?

Diseño de modas (Producción / Operaciones) Activa

ABC SAC

Salario: S/2,000.00

Perfil: Diseñador de Modas para la elaboracion de colecciones en la linea de damas u caballeros

Oferta Laboral Inicio: 1/07/2023 | Fin: 31/08/2023

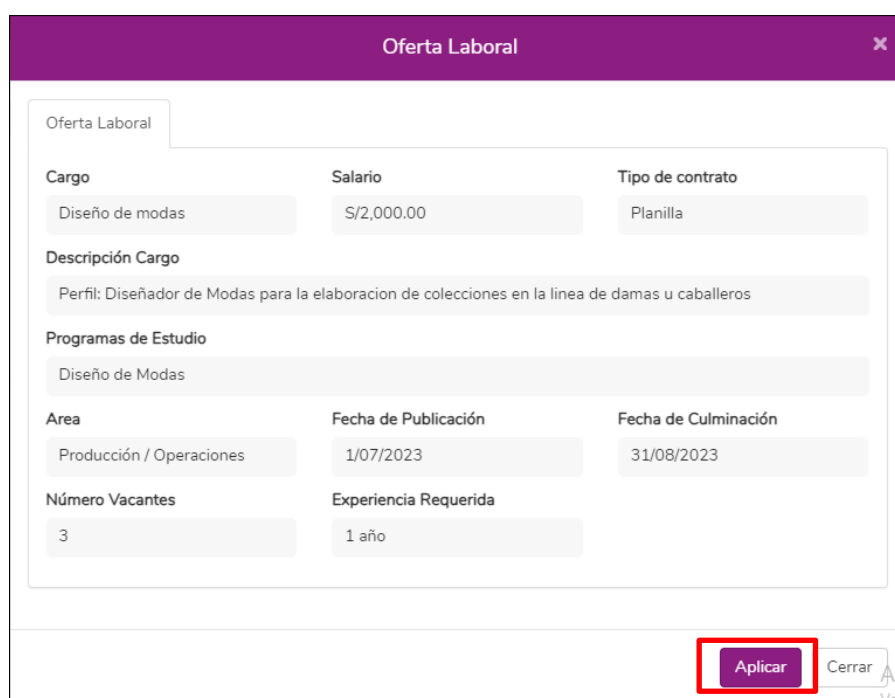
PASO 9: POSTULAR A UNA OFERTA LABORAL

En la siguiente pantalla se le muestra la descripción de la oferta laboral.

Se le recomienda antes de postular revisar la descripción del puesto:

- ✓ Lugar
- ✓ Tiempo completo o medio tiempo
- ✓ Salario
- ✓ Grado académico

Dar clic a “**APLICAR**”



The screenshot shows a web form titled "Oferta Laboral" with a purple header. The form contains the following fields:

Cargo	Salario	Tipo de contrato
Diseño de modas	S/2,000.00	Planilla

Descripción Cargo
Perfil: Diseñador de Modas para la elaboración de colecciones en la línea de damas u caballeros

Programas de Estudio
Diseño de Modas

Area	Fecha de Publicación	Fecha de Culminación
Producción / Operaciones	1/07/2023	31/08/2023

Número Vacantes	Experiencia Requerida
3	1 año

At the bottom right, there is a purple button labeled "Aplicar" which is highlighted with a red box, and a "Cerrar" button next to it.

Una vez dado clic en el botón “**Aplicar**” quedará registrado en el sistema para el seguimiento correspondiente del área encargada del instituto